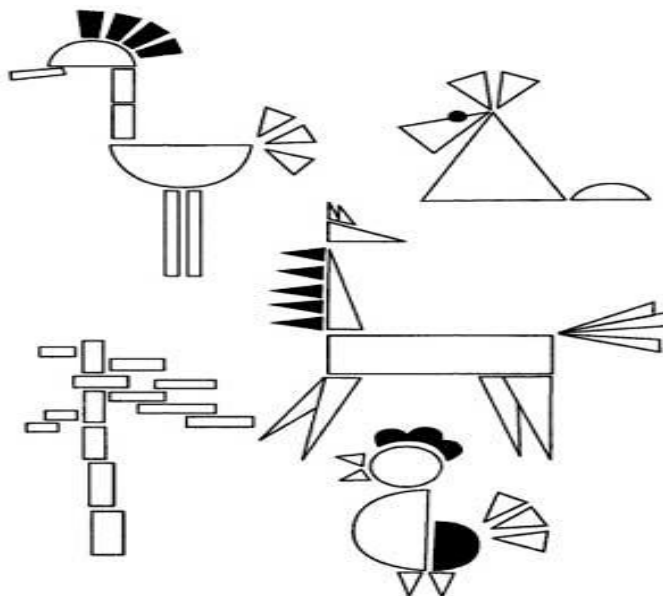


## Задания для развития творческого мышления.

---


- ✚ Возьмите пластмассовые, деревянные (или изготовьте сами картонные) разноцветные геометрические фигуры и предложите ребенку составить как можно больше разных стилизованных изображений (рис. 1).

**Рисунок 1.** Примеры изображений, которые можно сложить из простых геометрических фигур




- ✚ Следующее задание во многом походит на предыдущее: из бумажных конусов, цилиндров и других элементов построй как можно больше фигурок людей и животных. Примеры выполнения этого задания представлены на рис. 2.

**Рисунок 2.** Придумай и создай фигурки людей и животных из бумаги.



- ✚ Запасемся старыми иллюстрированными журналами и яркими кусочками ткани. Вырежьте вместе с ребенком из содержащихся в журналах иллюстраций и кусочков ткани фигуры разных форм. Теперь наклеим полученные фигуры на лист картона и получим коллаж. Примеры представлены на рис. 3. Все это - работа творческая, но главное задание звучит так: "Найди как можно больше аналогий с реальными предметами". Коллаж можно поворачивать как угодно.

**Рисунок 3.** Примеры коллажей из разных материалов.



- ✚ Очень интересную, а потому очень популярную задачу предложил психолог Дж. Гилфорд: найти как можно больше самых разных, оригинальных применений хорошо знакомому предмету. В качестве такого предмета можно использовать кирпич, мел, газету и многое другое.
- ✚ Другое задание: подобрать прилагательные и существительные, заключающие в себе понятия света и темноты (тепла и холода, весны и зимы, утра и вечера и др.).  
Приведем примеры ответов.

**Свет** - яркий, ласковый, живой;  
солнце - ...  
утро - ...  
лампа - ...  
костер - ...

**Темнота** - закрытый, ночной;  
ночь - ...  
вечер - ...  
пещера - ...

✚ Придумай и расскажи, что произошло у каждого из героев.



Ребенок должен понять эмоциональное состояние каждого из мальчиков и рассказать, что с ними произошло.

✚ Сочиним сказку по элементам.

Известный итальянский детский писатель Джанни Родари, обучая детей и взрослых сочинять сказки, выделил 20 элементов сказочных историй:

1. Предписание или запрет.
2. Нарушение.
3. Вредительство или недостаток.
4. Отъезд героя.
5. Задача.
6. Встреча с дарителем.
7. Волшебные дары.
8. Появление героя.
9. Сверхъестественные свойства противника.
10. Борьба
11. Победа.
12. Возвращение.
13. Прибытие домой.
14. Ложный герой.
15. Трудные испытания.
16. Беда ликвидируется.
17. Узнавание героя.
18. Ложный герой изобличается.
19. Наказание противника.
20. Свадьба.

Придумай главного героя и сочини про него сказку по элементам. Для начала выбираем несколько элементов. Далее усложняем, добавляя новые элементы. При желании зарисовываем элементы полученной сказки.